

R. BAIÃO

MÁQUINAS PARA EMBALAGENS

Desde 1938 fabricando qualidade e selando parcerias de sucesso!

MANUAL DO USUÁRIO

SELAMIL PORTÁTIL DE MESA

Assista em nosso canal no You tube



Segurança



Compulsório



100%
PRODUTO GENUINAMENTE
NACIONAL

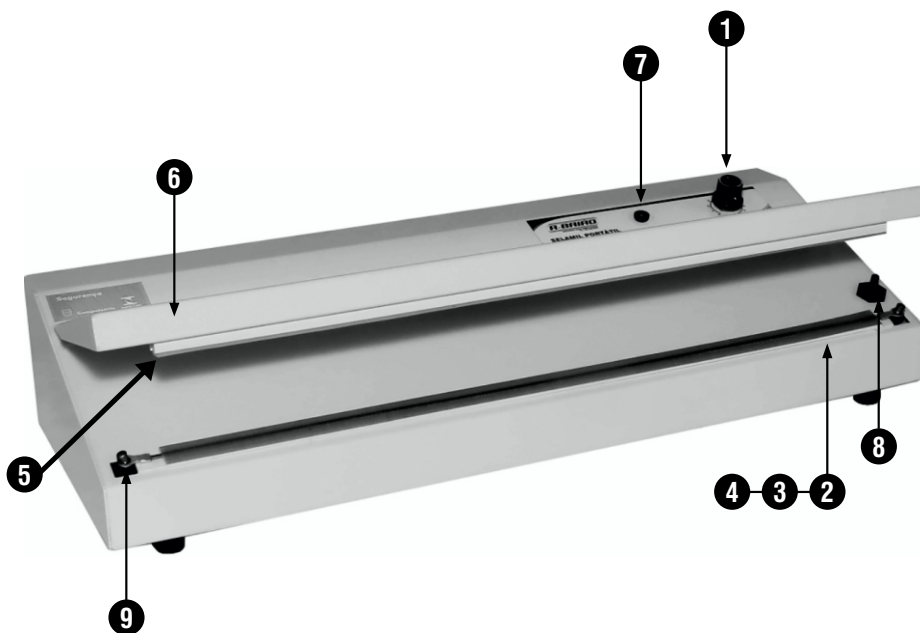


IMAGEM ILUSTRATIVA REFERENTE A MÁQUINA CÓDIGO 3223 /3

1

MANUAL DE FUNCIONAMENTO SELAMIL PORTÁTIL DE MESA

CARACTERÍSTICAS TÉCNICAS

Código	Solda (mm)	Larg. (mm)	Compr. (mm)	Altura (mm)	Peso (Kg)	Tensão (Volts)	Corrente (A)		Potência Consumida (Kw/h)		Frequência (Hz)
							127 V	220 V	127 V	220 V	
3219	300	360	210	130	2,87	127/220	1,9	1,1	0,12	0,121	50/60
3223	400	460	210	130	3,24	127/220	1,4	0,8	0,089	0,088	50/60

APLICAÇÃO

- Indicada para pequenas produções ou processos intercalados;
- Funciona através de solda disparo;
- Embalagens: polietileno, polipropileno, aluminizados e outros.;
- Este aparelho não se destina à utilização por pessoas (inclusive crianças) com capacidades físicas, sensoriais ou mentais reduzidas, ou por pessoas com falta de experiência e conhecimento, a menos que tenham recebido instruções referentes à utilização do aparelho ou estejam sob a supervisão de uma pessoa responsável pela sua segurança.
- Recomenda-se que as crianças sejam vigiadas para assegurar que elas não estejam brincando com o aparelho.
- Para aparelhos com ligação tipo Y as instruções devem conter: Se o cordão de alimentação está danificado, ele deve ser substituído pelo fabricante ou agente autorizado ou pessoa qualificada, a fim de evitar riscos.

ATENÇÃO

- A Selamil é BIVOLT, portanto sai de fábrica na tensão 220 V.
- O CÓDIGO DE IDENTIFICAÇÃO, encontra-se dentro e fora, na parte de trás da Selamil.
- NÃO PASSE ÁLCOOL NA ETIQUETA DE IDENTIFICAÇÃO DA MÁQUINA.
- Este equipamento é indicado para uso doméstico e/ou comercial

ACOMPANHA

- 01 – Teflon
- 01 – Fio de Solda

CÓD.: 1777

CONHEÇA A SUA SELADORA

- ❶ Temporizador – Controla o tempo de solda;
- ❷ Fita de Solda – aquece para efetuar a selagem;
- ❸ Teflon em Placa c/Fita Adesiva – isola a fita de solda e resiste a temperatura;
- ❹ Teflon Adesivo – protege a fita de solda , para não danificar a embalagem;
- ❺ Borracha – amortece a solda;
- ❻ Mandíbula – faz a vedação da embalagem e selagem;
- ❼ LED - indica o acionamento da solda;
- ❽ Micro interruptor - dispara o circuito eletrônico;
- ❾ Mola esticadora - estica a fita/fio de solda quando acionada.

FUNCIONAMENTO GERAL

- Verifique se a tensão da Selamil é a mesma da rede. Caso seja diferente, mude a tensão na chave seletora.

FUNCIONAMENTO CÓDIGO 3219

- Acione a mandíbula , o led vermelho acenderá (aguarde 3 a 4 segundos);
- Diminua a pressão da mandíbula e aguarde de 1 a 2 segundos, para o resfriamento da solda;
- Solte a mandíbula e retire a embalagem.

FUNCIONAMENTO CÓDIGO 3223

- Gire a chave de controle até o ponto (vermelho) marcado;
- Acione a mandíbula , o led vermelho acenderá (aguarde 3 a 4 segundos);
- Em alguns segundos o led apagará automaticamente;
- Aguarde de 1 a 2 segundos, para o resfriamento da solda;
- Solte a mandíbula e retire a embalagem

OBSERVAÇÕES

- Todos os modelos possuem fusível de proteção contra sobrecarga, na caixa de controle.

TIPOS DE SOLDA

- Antes de iniciar o funcionamento, defina o tipo de solda;
- Selar - utilize a fita de solda (3 mm), junto com o teflon adesivo;
- Selar / Cortar – utilize a fio de corte (1 mm), sem o teflon adesivo;
- Para fazer as trocas da fita de solda ou fio de corte, mantenha a Selamil desligada.

VANTAGENS

- Maior economia de energia e peças de consumo para uso de pequenas produções ou processo intercalado, pelo fato da Selamult disparo aquecer somente quando acionar o pedal.

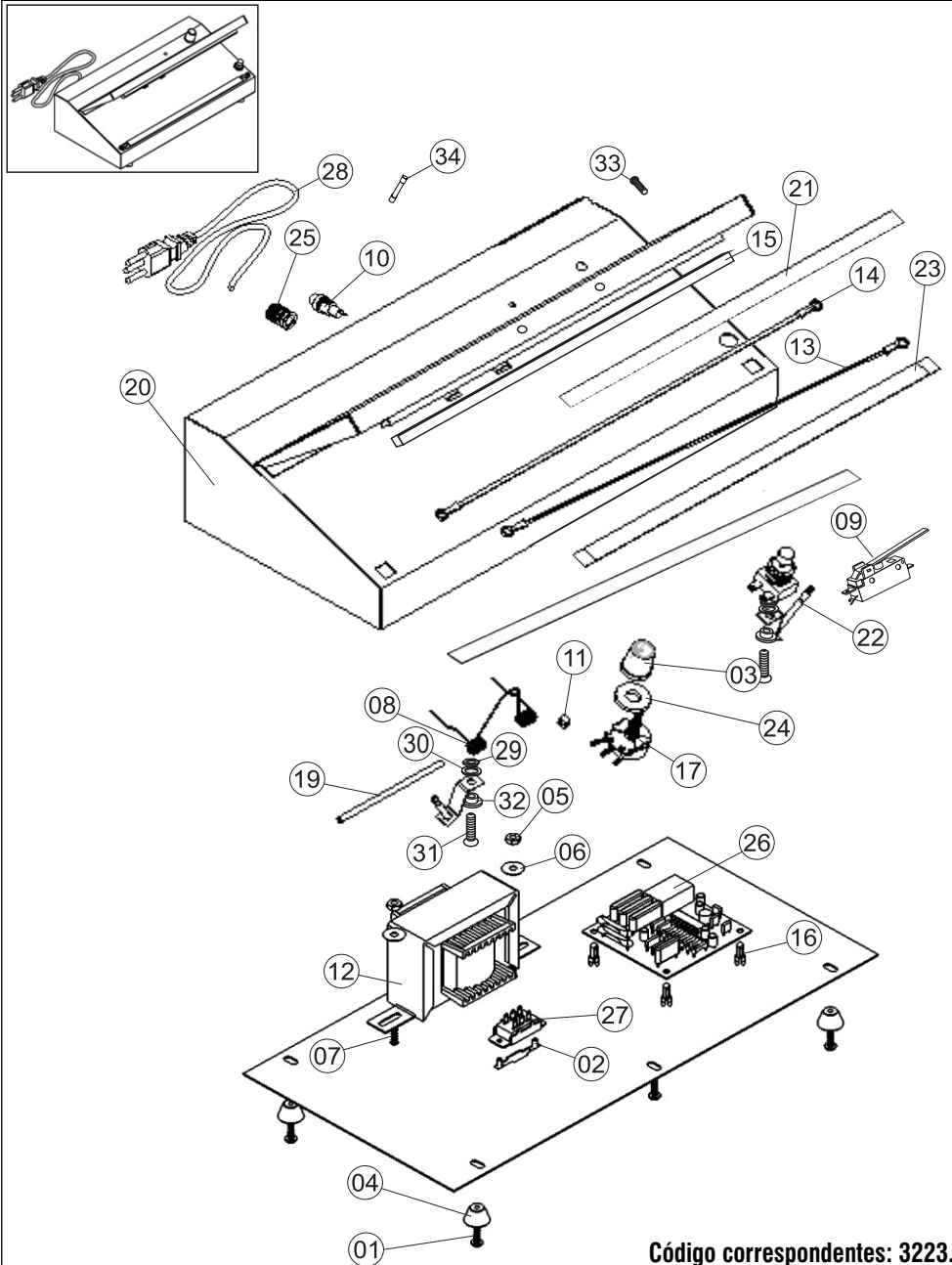
VÍDEOS

Com a finalidade de facilitar o trabalho de manutenção e troca das peças de desgaste, a R.Baião disponibiliza aos clientes e parceiros um canal no YouTube para que aprendam a realizar alguns serviços de necessidade imediata e aprendizado básico. Para assistir aos vídeos específicos desta máquina, digite o link abaixo na barra de pesquisa do seu navegador de internet, ou através do código QR via Smartphone.



<https://goo.gl/sYMKUy>

DESENHO TÉCNICO SELAMIL PORTÁTIL DE MESA



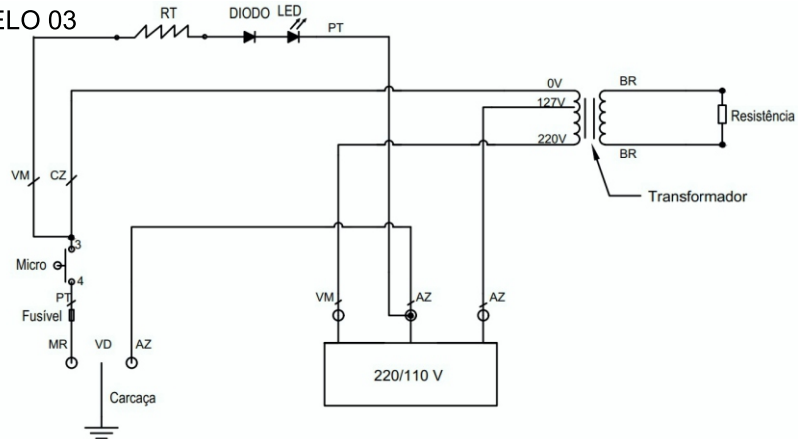
Código correspondentes: 3223.
Desenho Técnico válido apenas para as máquinas produzidas a partir do "CÓDIGO OP"
O.P:5837
Para verificar se seu produto se enquadra, consulte a etiqueta da máquina.

5

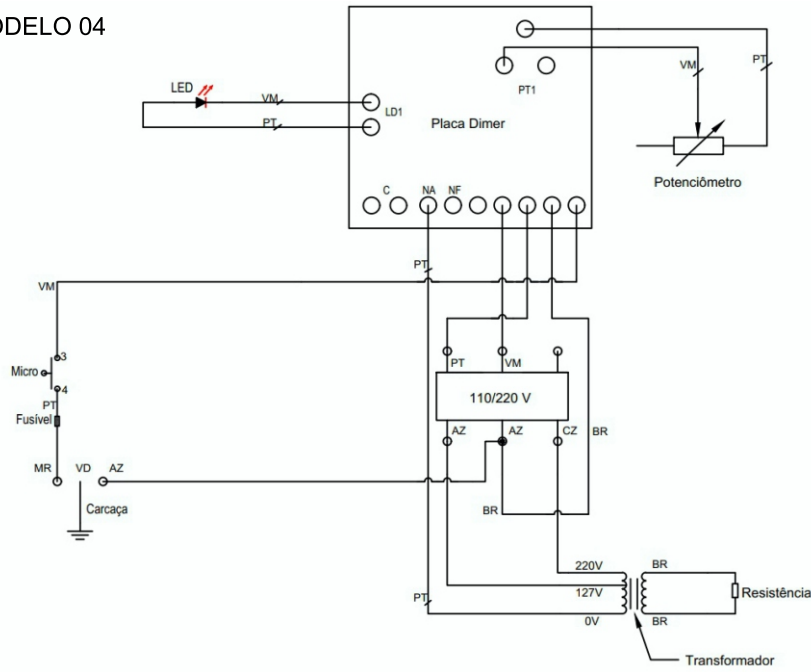
01 Parafuso atarraxante philips Cod. 4709 	02 Rebite Cod. 2764 	03 Knobs Cod. 202 	04 Borracha pé Cod. 3804 	05 Porca do transformador Cod. 4474 
06 Arruela do transformador Cod. 5353 	07 Parafuso do transformador Cod. 20386 	08 Mola da mandíbula Cod. 951 	09 Micro Cod. 690 	10 Porta fusível Cod. 1426 
11 LED 3219 Cod. 10268 3223 Cod. 2056 	12 Transformador Cod. 2637 	13 Fio de solda 3219 Cod. 3237 3223 Cod. 3242 	14 Fita de solda 3219 Cod. 3238 3223 Cod. 3243 	15 Borracha de solda 3219 Cod. 3239 3223 Cod. 3067 
16 Fixa placa Cod. 3704 	17 Potenciômetro Cod. 5229 	18 Chapa do fundo 3219 Cod. 15149 3223 Cod. 15166 	19 Eixo da mola da mandíbula Cod. 6083 	20 Estrutura portátil 3219 Cod. 3247 3223 Cod. 3248 
21 Teflon adesivo 3219 Cod. 3176 3223 Cod. 3177 	22 Esticador da fita de solda Cod. 744 	23 Teflon em placa 3219 Cod. 3175 3223 Cod. 3174 	24 Arruela do potenciômetro Cod. 4828 	25 Prensa cabo Cod. 17434 
26 Placa eletrônica 3223 Cod. 13499 	27 Chave bivolt Cod. 13737 	28 Cabo de alimentação Cod. 13824 	29 Porca 1/8" do esticador da fita de solda Cod. 5413 	30 Arruela do esticador da fita de solda Cod. 5909 
31 Parafuso 1/8" do esticador da fita de solda Cod. 5952 	32 Bucha isolante do esticador da fita Cod. 409 	33 Parafuso 1/8" acionador do micro Cod. 5423 	34 Fusível 4A. 20mm. Cod. 973 	

IMPORTANTE: Acima do código em negrito (código da peça), consta a identificação (código da máquina) a qual a peça pertence. Caso não haja identificação, esta peça refere-se a todas as máquinas.

MODELO 03



MODELO 04



* Nota: Quando não houver componente ou ponto de emenda a cor do cabo é mesma do inicio ao fim, caso contrário, haverá uma nova sigla fazendo referencia a cor.



Arquivo: SELADORAS TRADICIONAIS - PORTÁTIL

Data: 21/09/2022

Descrição: SELAMIL PORTATIL MESA

Código: MODELO 03 - 3219

Criado por: ROBERTO LOPES BAIÃO

MODELO 04 - 3223

Visto: OK

Título: DIAGRAMA ELÉTRICO

Legenda:
 AZ - Azul
 VP - Verm. tarja preto
 VD - Verde
 BR - Branco
 VM - Vermelho
 PT - Preto
 AM - Amarelo
 MR - Marrom
 CZ - Cinza

CERTIFICADO DE GARANTIA

A política de garantia dos produtos comercializados pela R. Baião é estabelecido através dos termos contratuais, previsto neste Certificado de Garantia.

1. PRAZO

O produto é garantido pela R. Baião pelo período de 12 meses, contados a partir da data de sua aquisição constante na nota fiscal de compra do primeiro cliente, sendo necessária a **apresentação da mesma juntamente com esse certificado de garantia.**

2. COBERTURA

Essa garantia abrange o reparo gratuito do aparelho, bem como a reposição de peças que, apresentarem defeitos de fabricação descritos nas condições normais de uso, de acordo com as instruções dos manuais de operação que acompanham os mesmos, e que são fornecidos pelo fabricante.

Esta garantia não cobre peças que sofram desgaste natural, tais como, resistências de selagem, borrachas, fita teflon e entre outras.

3. TRANSPORTE E DESLOCAMENTO

Despesas com deslocamento de técnicos, quando solicitado, e de transporte, bem como os riscos e seguros para remessa do produto enviado para conserto, são de responsabilidade do cliente.

4. CANCELAMENTO

Essa garantia ficará automaticamente cancelada se os equipamentos vierem a sofrer reparos por pessoas não autorizadas, receber maus tratos ou sofrer danos decorrentes de acidentes, quedas, variações de tensão elétrica e sobrecarga acima do especificado, ou qualquer ocorrência imprevisível, decorrentes de má instalação e/ou utilização dos equipamentos por parte do cliente.

Caracterizam condições para o cancelamento da garantia as situações abaixo relacionadas:

- Assistência por pessoas não autorizadas;
- O uso incorreto da máquina, em desacordo com o manual;
- Ligar o equipamento em voltagem errada;
- Cortar o pino de aterramento do cabo de alimentação;
- A avaria da seladora for provocada por: umidade, exposição ao tempo (sol e chuva) e salinidade;
- Falta da manutenção periódica da máquina: limpeza e peças de reposição;
- Troca das peças originais, por peças similares e adaptações;
- Danos provocados por acidentes no local (naturais, elétricos, quedas etc);
- Sinistros (roubo);
- O período de garantia é de 12 meses, a partir da data de saída do produto.

5. ASSISTÊNCIA TÉCNICA

Todo equipamento em garantia ou não quando necessário o seu reparo/ajuste deve-se, a primeiro momento, comunicar a empresa e a mesma autorizará o envio ou agendamento da visita do cliente ao local.

6. DICAS IMPORTANTES

A inadimplência do cliente impossibilitará o atendimento de solicitações de garantia do produto. Mantenha sua nota fiscal e o certificado de garantia em local seguro.

7. CANAIS DE COMUNICAÇÃO

Tel.: (55) 32 3539-3293

E-mail: vendas@rbaiao.com.br

REVENDA

ALGUMAS INSTITUIÇÕES AUXILIADAS PELA R. BAIÃO



GRUPO R. BAIÃO

Rua Vereador Benedito Augusto Vieira, 385/405 - Vila Casal - CEP 36500-000 - Ubá - MG

vendas@rbaiao.com.br - www.rbaiao.com.br

Tel.: (32) 3539-3293 - Fax: 3539-3278